



ФЕДЕРАЛЬНАЯ СЛУЖБА  
ГОСУДАРСТВЕННОЙ СТАТИСТИКИ

# Об объеме платных услуг, оказанных населению Липецкой области



за январь-декабрь 2022 года



ФЕДЕРАЛЬНАЯ СЛУЖБА  
ГОСУДАРСТВЕННОЙ СТАТИСТИКИ

# Об объеме платных услуг, оказанных населению

Липецкой области

за январь-декабрь 2022 года<sup>1)</sup>

- 01 ПЛАТНЫЕ УСЛУГИ, ОКАЗАННЫЕ НАСЕЛЕНИЮ ЛИПЕЦКОЙ ОБЛАСТИ
- 02 ИНДЕКС ФИЗИЧЕСКОГО ОБЪЕМА ПЛАТНЫХ УСЛУГ, ОКАЗАННЫХ НАСЕЛЕНИЮ ЛИПЕЦКОЙ ОБЛАСТИ
- 03 ПЛАТНЫЕ УСЛУГИ, ОКАЗАННЫЕ НАСЕЛЕНИЮ ЛИПЕЦКОЙ ОБЛАСТИ ПО ВИДАМ
- 04 ИНДЕКС ФИЗИЧЕСКОГО ОБЪЕМА ПЛАТНЫХ УСЛУГ, ОКАЗАННЫХ НАСЕЛЕНИЮ ЛИПЕЦКОЙ ОБЛАСТИ ПО ВИДАМ
- 05 ОБЪЕМ ПЛАТНЫХ И БЫТОВЫХ УСЛУГ НАСЕЛЕНИЮ ЛИПЕЦКОЙ ОБЛАСТИ ПО ОТДЕЛЬНЫМ ВИДАМ УСЛУГ
- 06 БЫТОВЫЕ УСЛУГИ, ОКАЗАННЫЕ НАСЕЛЕНИЮ ЛИПЕЦКОЙ ОБЛАСТИ
- 07 ИНДЕКС ФИЗИЧЕСКОГО ОБЪЕМА БЫТОВЫХ УСЛУГ, ОКАЗАННЫХ НАСЕЛЕНИЮ ЛИПЕЦКОЙ ОБЛАСТИ
- 08 БЫТОВЫЕ УСЛУГИ, ОКАЗАННЫЕ НАСЕЛЕНИЮ ЛИПЕЦКОЙ ОБЛАСТИ ПО ВИДАМ
- 09 ОБЪЕМ ПЛАТНЫХ УСЛУГ НАСЕЛЕНИЮ ЛИПЕЦКОЙ ОБЛАСТИ СРЕДИ РЕГИОНОВ ЦЕНТРАЛЬНОГО ЧЕРНОЗЕМЬЯ

<sup>1)</sup> Ежемесячные данные оперативной статистики.

В отдельных случаях незначительные расхождения между итогом и суммой слагаемых объясняются округлением данных.





# ПЛАТНЫЕ УСЛУГИ, ОКАЗАННЫЕ НАСЕЛЕНИЮ ЛИПЕЦКОЙ ОБЛАСТИ<sup>1)</sup>

МЛН РУБЛЕЙ

## Показатели платных услуг

за январь-декабрь 2022 года



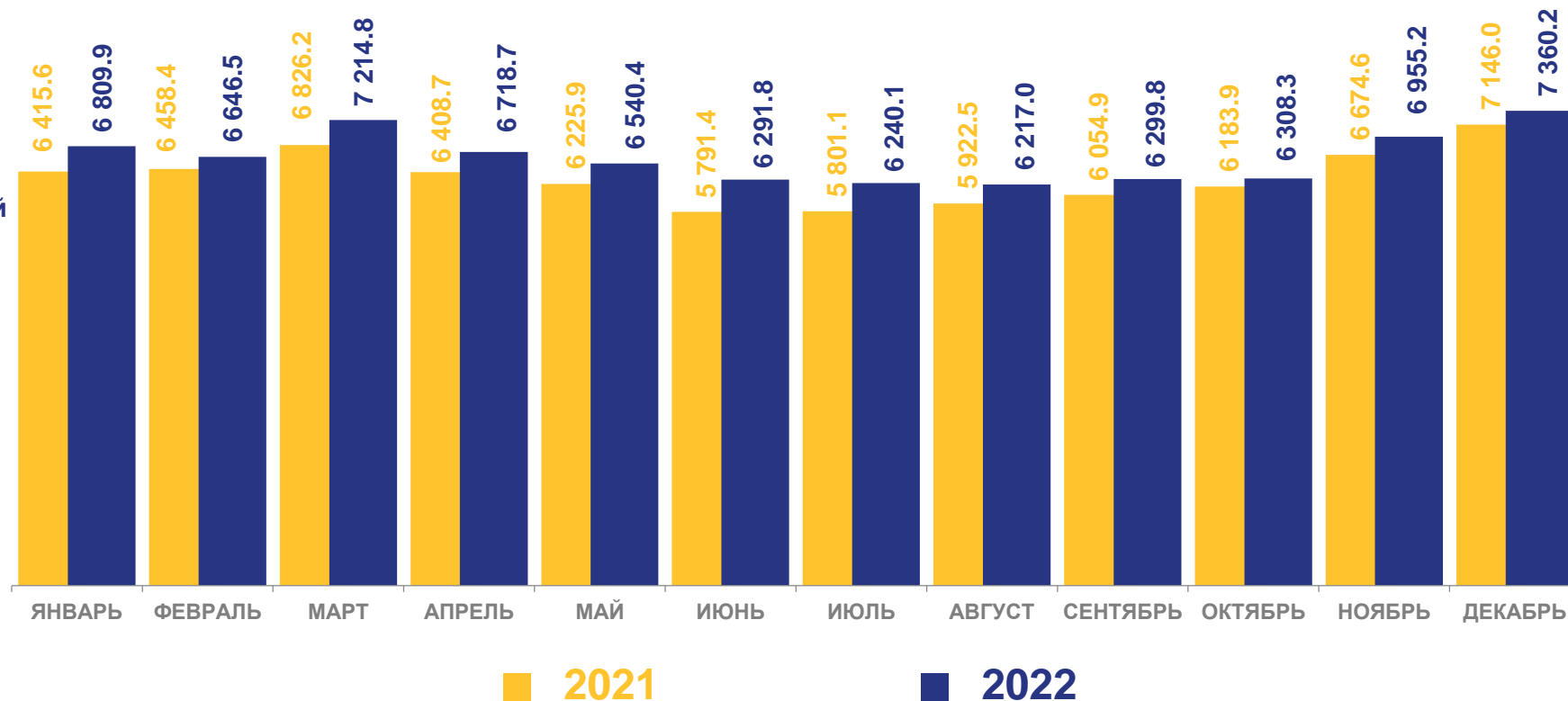
**79 602,5** млн рублей

Объем платных услуг населению



**97,1%** в сопоставимых ценах

К соответствующему периоду  
предыдущего года



<sup>1)</sup> Оперативные данные 2021 года уточнены после получения данных годового сплошного статистического наблюдения за организациями, не относящимися к субъектам малого предпринимательства, ежегодных выборочных обследований малых предприятий, микропредприятий и индивидуальных предпринимателей.

Данные с января по март, за июль, за август, за сентябрь, за октябрь, за ноябрь 2022 года уточнены в связи с уточнением респондентами ранее представленных оперативных данных.





# ИНДЕКС ФИЗИЧЕСКОГО ОБЪЕМА ПЛАТНЫХ УСЛУГ, ОКАЗАННЫХ НАСЕЛЕНИЮ ЛИПЕЦКОЙ ОБЛАСТИ<sup>1)</sup>

В ПРОЦЕНТАХ К СООТВЕТСТВУЮЩЕМУ МЕСЯЦУ ПРЕДЫДУЩЕГО ГОДА

## Показатели платных услуг

за январь-декабрь 2022 года



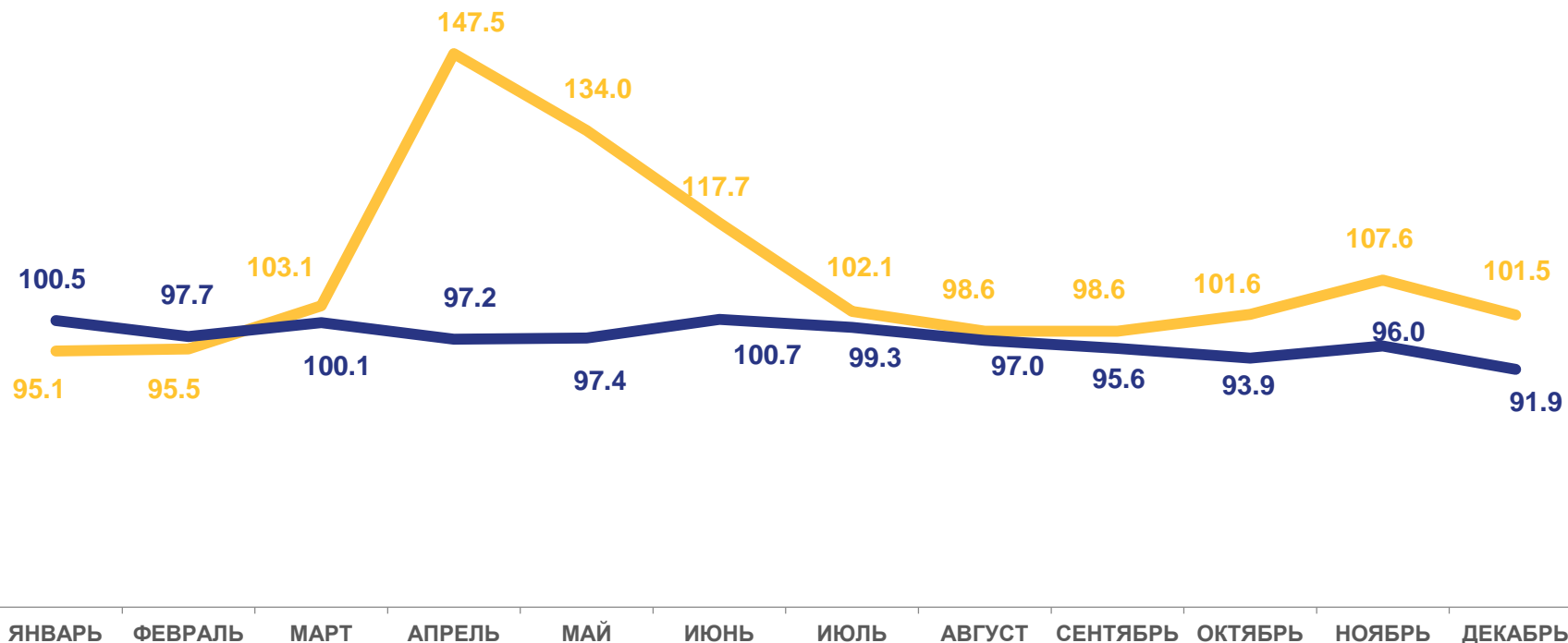
**79 602,5** млн рублей

Объем платных услуг населению



**97,1%** в сопоставимых ценах

К соответствующему периоду  
предыдущего года



<sup>1)</sup> Оперативные данные 2021 года уточнены после получения данных годового сплошного статистического наблюдения за организациями, не относящимися к субъектам малого предпринимательства, ежегодных выборочных обследований малых предприятий, микропредприятий и индивидуальных предпринимателей.

Данные с января по март, за июль, за август, за сентябрь, за октябрь, за ноябрь 2022 года изменены в связи с уточнением респондентами ранее представленных оперативных данных.





# ИНДЕКС ФИЗИЧЕСКОГО ОБЪЕМА ПЛАТНЫХ УСЛУГ, ОКАЗАННЫХ НАСЕЛЕНИЮ ЛИПЕЦКОЙ ОБЛАСТИ<sup>1)</sup>

В ПРОЦЕНТАХ К ПРЕДЫДУЩЕМУ МЕСЯЦУ

## Показатели платных услуг

за декабрь 2022 года



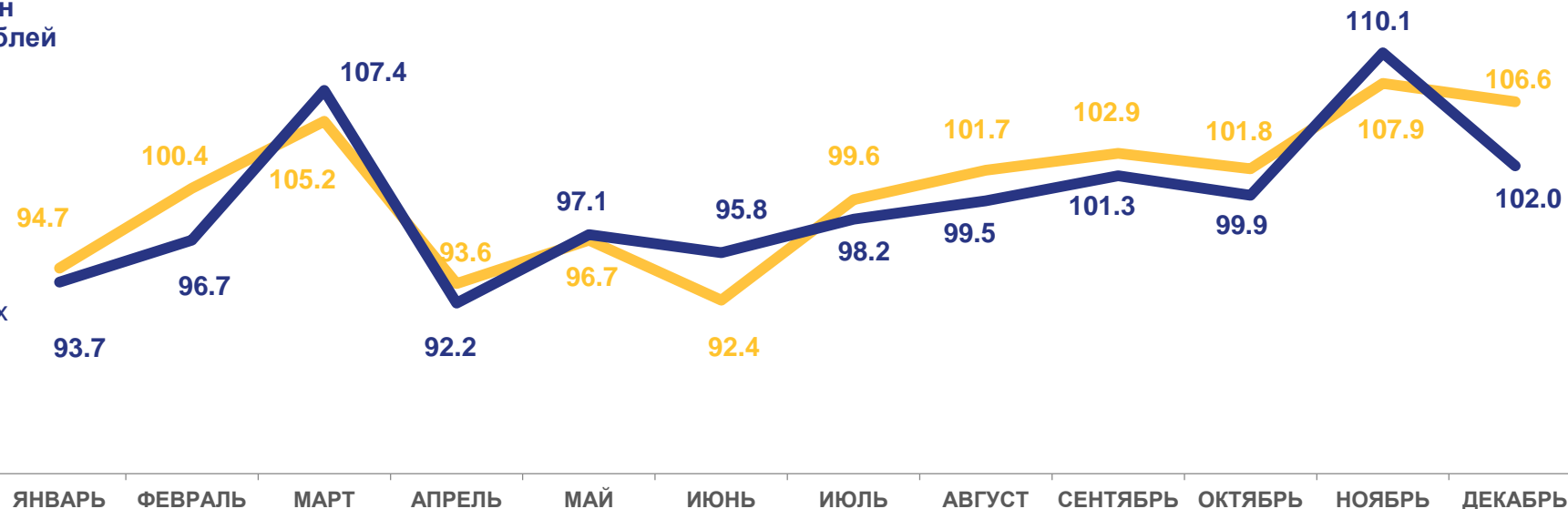
**7 360,2** млн рублей

Объем платных услуг населению



**102,0%** в сопоставимых ценах

К предыдущему месяцу



<sup>1)</sup> Оперативные данные 2021 года уточнены после получения данных годового сплошного статистического наблюдения за организациями, не относящимися к субъектам малого предпринимательства, ежегодных выборочных обследований малых предприятий, микропредприятий и индивидуальных предпринимателей.

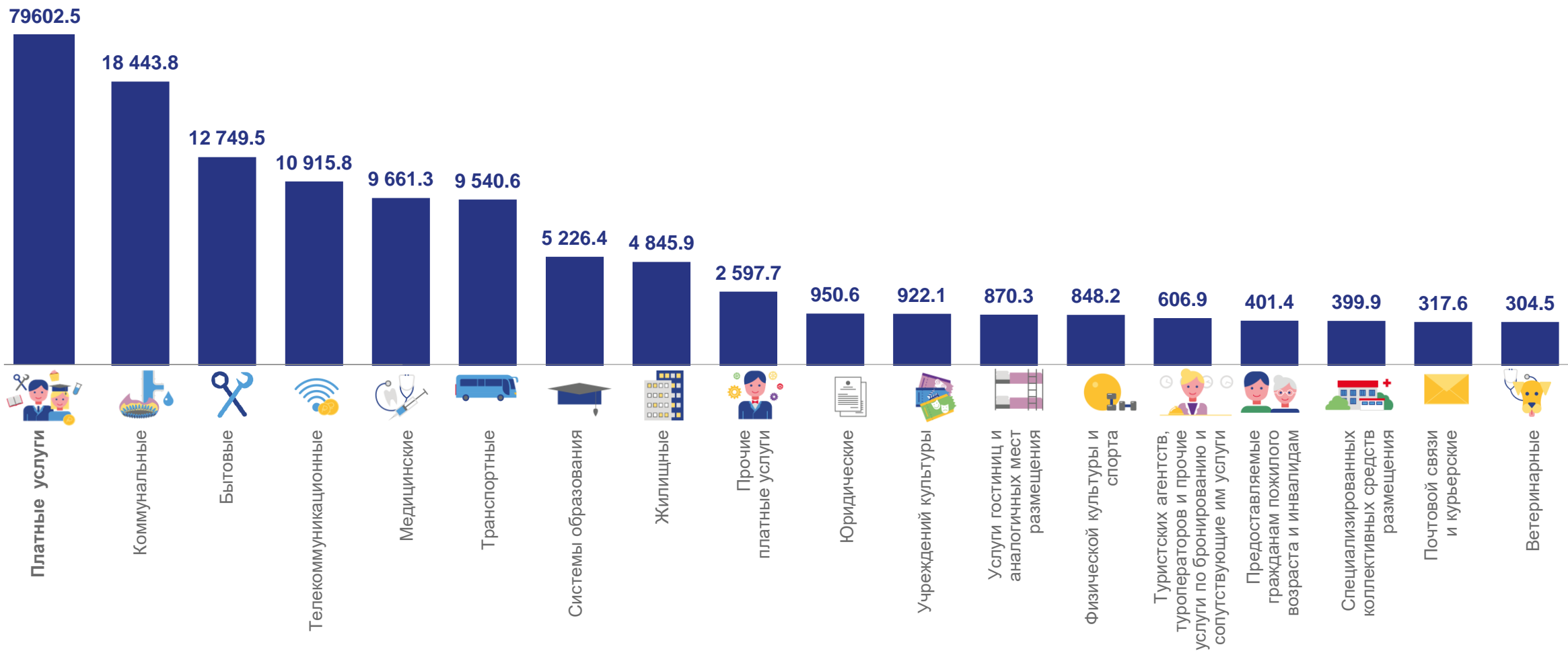
Данные с января по март, за июль, за август, за сентябрь, за октябрь, за ноябрь 2022 года изменены в связи с уточнением респондентами ранее представленных оперативных данных.





# ПЛАТНЫЕ УСЛУГИ, ОКАЗАННЫЕ НАСЕЛЕНИЮ ЛИПЕЦКОЙ ОБЛАСТИ ПО ВИДАМ

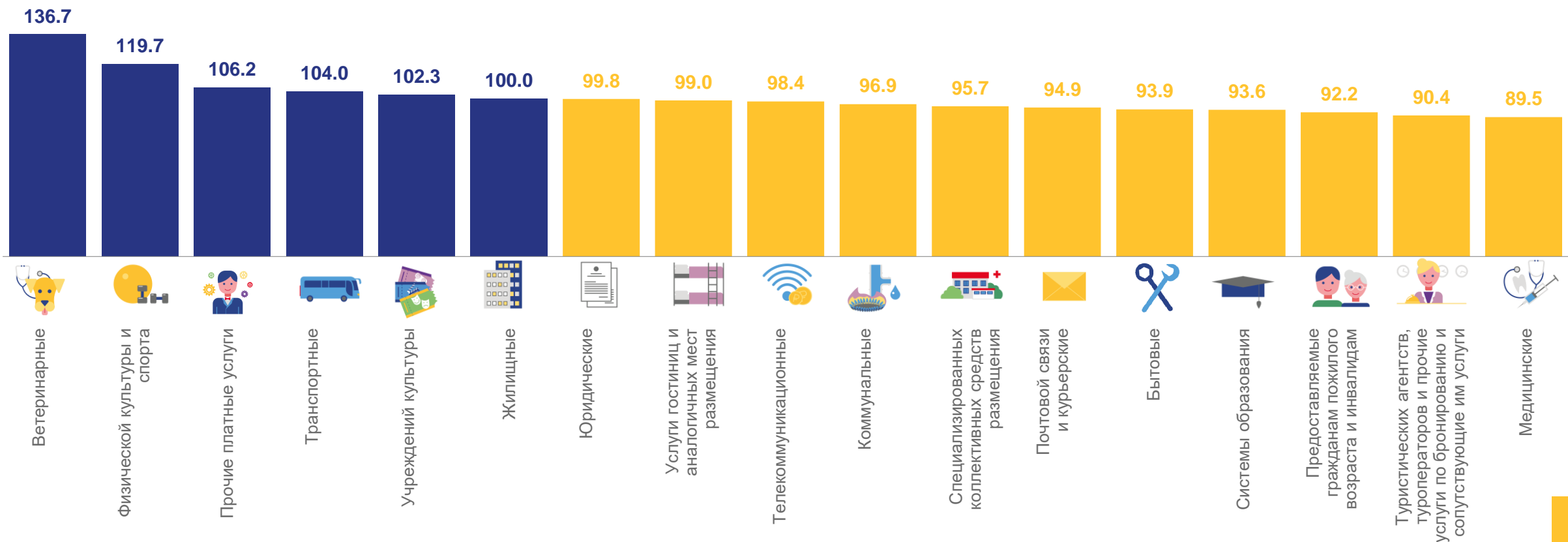
ЗА ЯНВАРЬ-ДЕКАБРЬ 2022 ГОДА, МЛН РУБЛЕЙ





# ИНДЕКС ФИЗИЧЕСКОГО ОБЪЕМА ПЛАТНЫХ УСЛУГ, ОКАЗАННЫХ НАСЕЛЕНИЮ ЛИПЕЦКОЙ ОБЛАСТИ ПО ВИДАМ

ЗА ЯНВАРЬ-ДЕКАБРЬ 2022 ГОДА, В ПРОЦЕНТАХ К СООТВЕТСТВУЮЩЕМУ ПЕРИОДУ ПРЕДЫДУЩЕГО ГОДА





# СТРУКТУРА ОБЪЕМА ПЛАТНЫХ И БЫТОВЫХ УСЛУГ, ОКАЗАННЫХ НАСЕЛЕНИЮ ЛИПЕЦКОЙ ОБЛАСТИ ПО ОТДЕЛЬНЫМ ВИДАМ УСЛУГ

ЗА ЯНВАРЬ-ДЕКАБРЬ 2022 ГОДА, В ПРОЦЕНТАХ К ИТОГУ







# БЫТОВЫЕ УСЛУГИ, ОКАЗАННЫЕ НАСЕЛЕНИЮ ЛИПЕЦКОЙ ОБЛАСТИ <sup>1)</sup>

МЛН РУБЛЕЙ

## Показатели бытовых услуг

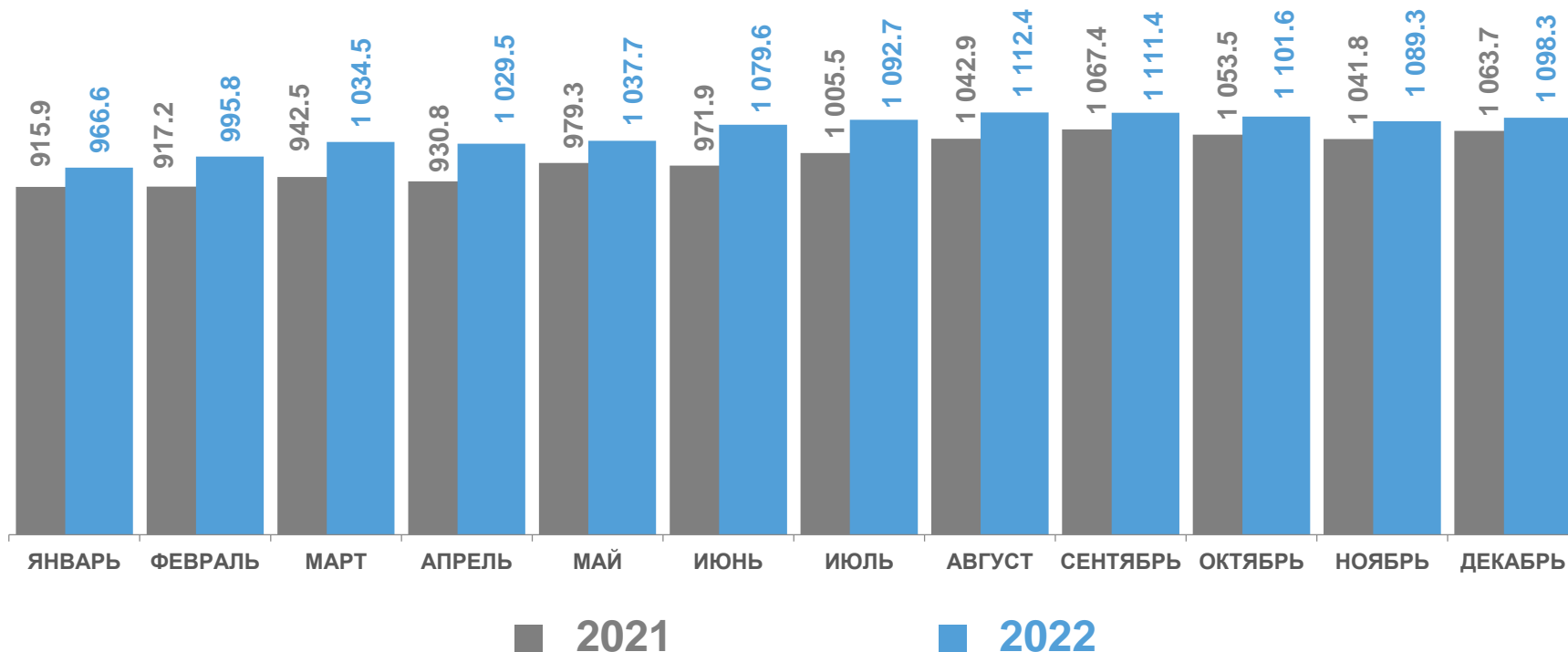
за январь-декабрь 2022 года



Объем бытовых услуг населению



К соответствующему периоду  
предыдущего года



<sup>1)</sup> Оперативные данные 2021 года уточнены после получения данных годового сплошного статистического наблюдения за организациями, не относящимися к субъектам малого предпринимательства, ежегодных выборочных обследований малых предприятий, микропредприятий и индивидуальных предпринимателей.

Данные с января по март, за июль, за август, за сентябрь, за октябрь, за ноябрь 2022 года изменены в связи с уточнением респондентами ранее представленных оперативных данных.





# ИНДЕКС ФИЗИЧЕСКОГО ОБЪЕМА БЫТОВЫХ УСЛУГ, ОКАЗАННЫХ НАСЕЛЕНИЮ ЛИПЕЦКОЙ ОБЛАСТИ <sup>1)</sup>

В ПРОЦЕНТАХ К СООТВЕТСТВУЮЩЕМУ МЕСЯЦУ ПРЕДЫДУЩЕГО ГОДА

## Показатели бытовых услуг

за январь-декабрь 2022 года



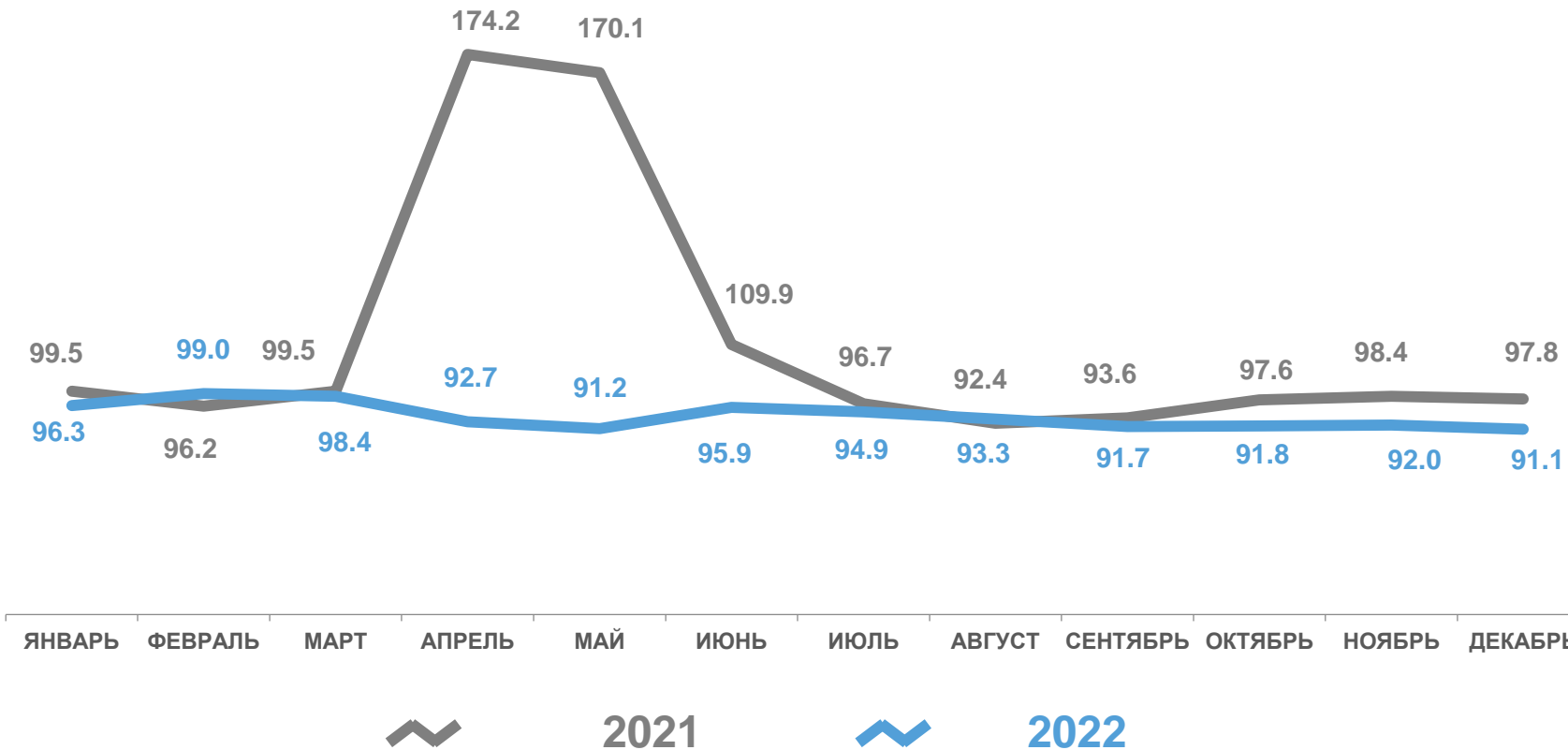
**12 749,5** млн рублей

Объем бытовых услуг населению



**93,9%** в сопоставимых ценах

К соответствующему периоду предыдущего года



<sup>1)</sup> Оперативные данные 2021 года уточнены после получения данных годового сплошного статистического наблюдения за организациями, не относящимися к субъектам малого предпринимательства, ежегодных выборочных обследований малых предприятий, микропредприятий и индивидуальных предпринимателей.

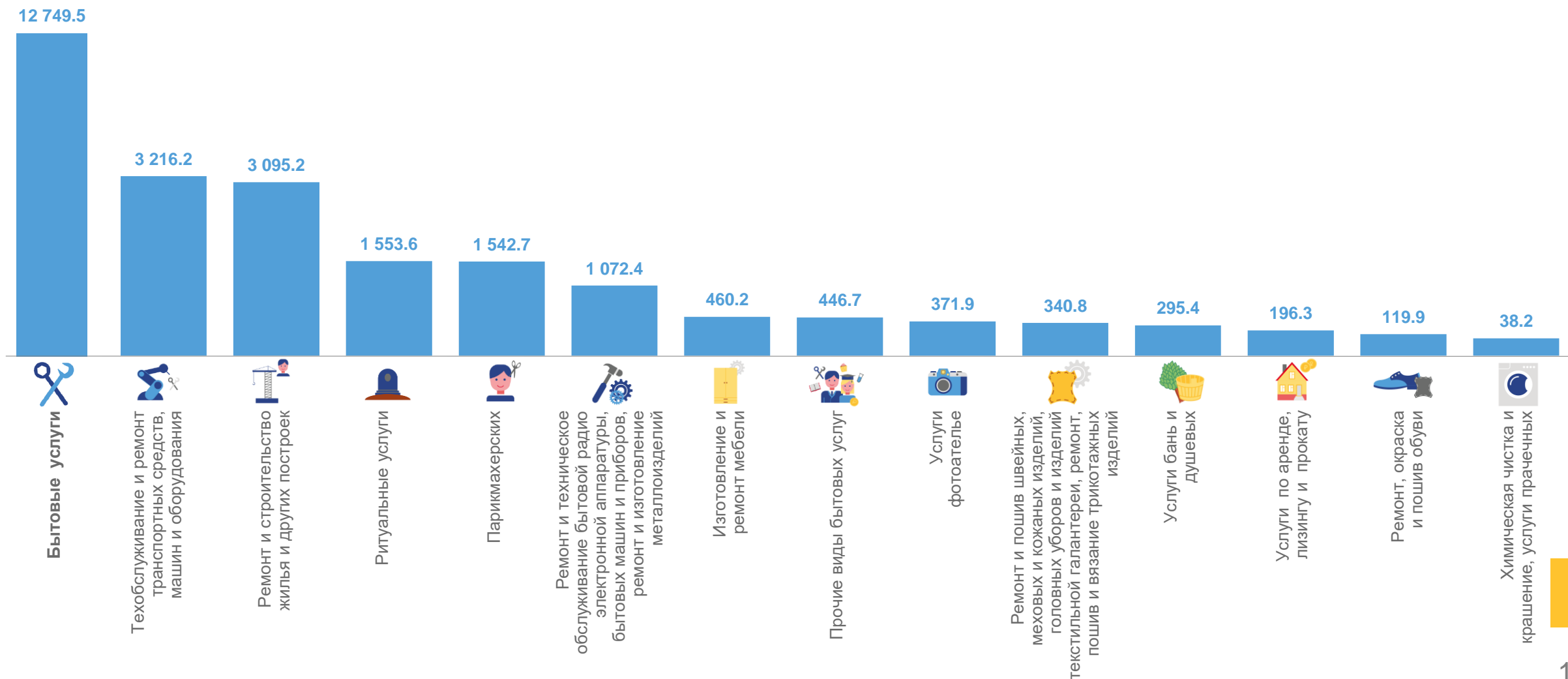
Данные с января по март, за июль, за август, за сентябрь, за октябрь, за ноябрь 2022 года уточнены в связи с уточнением респондентами ранее представленных оперативных данных.





# БЫТОВЫЕ УСЛУГИ, ОКАЗАННЫЕ НАСЕЛЕНИЮ ЛИПЕЦКОЙ ОБЛАСТИ ПО ВИДАМ

ЗА ЯНВАРЬ-ДЕКАБРЬ 2022 ГОДА, МЛН РУБЛЕЙ






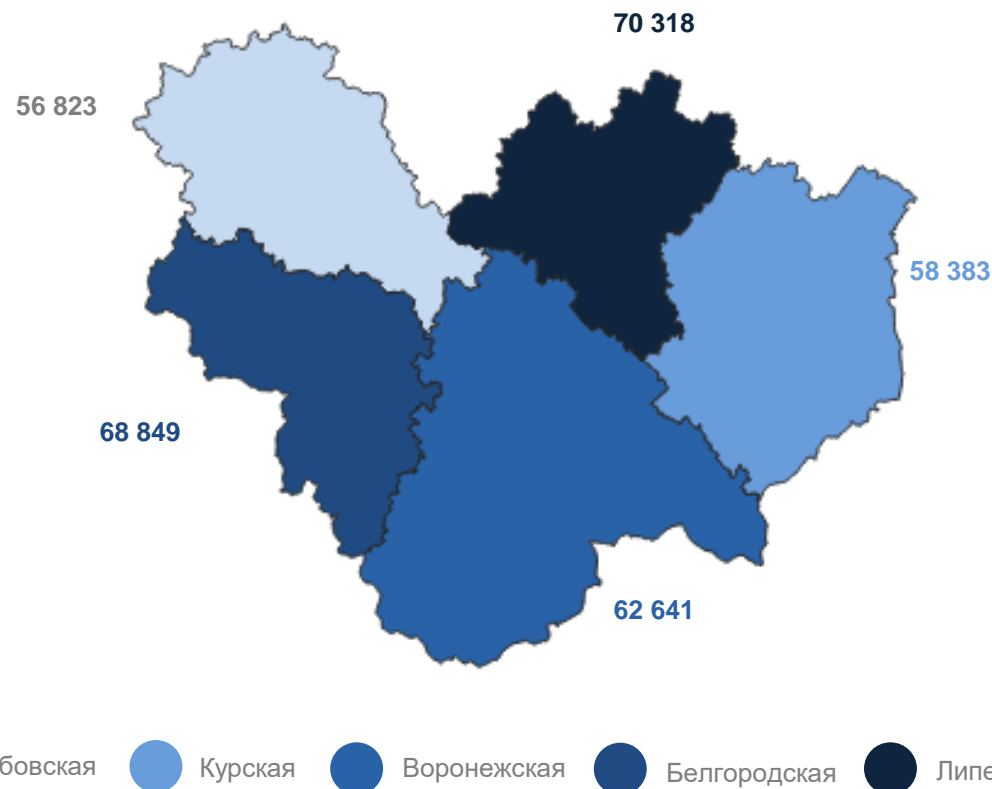
# ОБЪЕМ ПЛАТНЫХ УСЛУГ, ОКАЗАННЫХ НАСЕЛЕНИЮ ЛИПЕЦКОЙ ОБЛАСТИ СРЕДИ РЕГИОНОВ ЦЕНТРАЛЬНОГО ЧЕРНОЗЕМЬЯ<sup>1)</sup>

ЗА ЯНВАРЬ-ДЕКАБРЬ 2022 ГОДА

Объем платных услуг населению, млн рублей



Объем платных услуг в расчете на душу населения, рублей



<sup>1)</sup> Данные показателя на душу населения рассчитаны с учетом предварительной оценки численности постоянного населения в среднем за 2022 год.